



ES - EN

W-001
Manual de instrucciones
Instruction Manual
WE 2013-W001-1

CALENTADOR DE CERA (1 CARTUCHO) WAX WARMER (1 TANK)

ESPAÑOL

ADVERTENCIA

• Nunca, en ninguna circunstancia, intente abrir o inspeccionar los componentes o accesorios internos de la máquina. Si fuera necesaria una inspección, por favor póngase en contacto con su proveedor o un técnico debidamente cualificado.

• No utilice nunca la unidad en ambientes húmedos o insuficientemente ventilados, como zonas de aguas, baños, etc., con el fin de prevenir daños en los componentes eléctricos de su equipo.

• Nunca utilice el equipo al aire libre, las inclemencias meteorológicas pueden causar daños.

• No encender el aparato si el aplicador no se encuentra insertado en la base.

• Si el cable eléctrico estuviera roto, solicite a un profesional que le suministre otro y lo cambie para evitar riesgos, o contacte con el proveedor.

DECLARACIÓN DE CONFORMIDAD CE

Este producto cumple lo estipulado en las siguientes directivas:

1. Las medidas de la Directiva sobre Baja Tensión: 2006/95/EC

2. Las medidas de la Directiva de Compatibilidad Electromagnética: 2004/108/EC

RECICLAJE



Cuando aparezca este símbolo en cualquiera de nuestros productos eléctricos o su embalaje, esto significa que dichos productos no deben tratarse como residuos domésticos convencionales en Europa. Para asegurar un tratamiento de residuos adecuado, hágalo de acuerdo con las leyes locales o según convenga para el desecho de equipos eléctricos. Esto ayudará a preservar el medio ambiente y mejorar los estándares de protección medioambiental en relación con el tratamiento de residuos eléctricos.

¡BIENVENIDO!

Muchas gracias por su compra. Por favor, lea detenidamente las instrucciones antes de utilizar el equipo. También puede pedir orientación a un profesional para asegurarse de que está utilizando el equipo correctamente. No aceptaremos ninguna responsabilidad por los accidentes que ocurran debido a un manejo incorrecto.

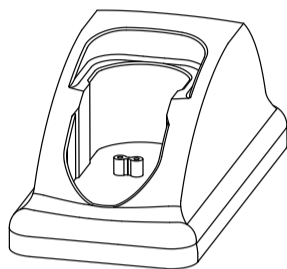
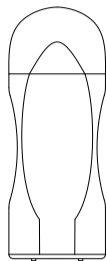
La empresa se reserva el derecho de corregir detalles de los equipos, sin previo aviso. Si encuentra algún error en estas instrucciones, por favor no dude en enviarnos un e-mail para informarnos y que podamos corregirlos.

CONTENIDO DEL PAQUETE

• Estos componentes están sujetos a cambio sin previo aviso.

• El aspecto del producto puede diferir de la imagen.

Nº	PRODUCTO	REF.	CANT.
1	APLICADOR	-	1
2	BASE	-	1



INSTRUCCIONES DE USO

1. Coloque la cera de depilación en la máquina.

2. Encienda la unidad. Después de 20 minutos, la cera puede sacarse y colocarse sobre el papel de depilación para su uso.

FICHA TÉCNICA

Pesos y tamaños	Tamaño embalaje (cm)	16x8,5x20
	Peso bruto (kg)	0,7
	Tamaño consola (cm)	19x4x7
Características eléctricas	Voltaje nominal	220V ~ 240V
	Frecuencia	50Hz/60Hz
	Potencia nominal	10 W

ENGLISH

WARNING

• Never under any circumstances attempt to open or inspect the internal components or accessories of the machine. If an inspection becomes necessary, please contact your supplier or a suitably competent technician.

• Never use the unit in humid or poorly ventilated environments, such as wet rooms, bathrooms etc. to prevent damage to the electrical components of your unit.

• Never use the unit outdoors; exposure to the elements can cause damage.

• Don't connect the power when there is no wax in the wax machine.

• If the power cord was destroyed, please ask a professional to service and replace it to avoid hazards, or contact the dealer for service.

PRECAUCIÓN

• No utilice cera de depilación en tumores, lunares, heridas, erupciones o inflamaciones. No utilice cera de depilación en pieles sensibles.

• Antes de realizar la depilación con cera, por favor, compruebe la temperatura de la cera en primer lugar.

• Es peligroso mover la máquina cuando está encendida.

MANTENIMIENTO

• Apague la unidad cuando la máquina no se utilice.

Visite nuestra web para obtener más información: www.weelko.com

the instructions carefully before operating the instrument. You can also ask a professional for guidance to make sure you are using the instrument correctly. We will accept no responsibility for any accidents that occur due to incorrect operation.

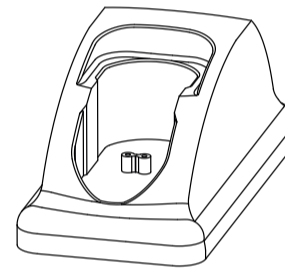
The company reserves the right to amend the details of the instruments with no prior notice. If any mistakes are found in these instructions, please feel free to send us an e-mail informing us so that we can correct them.

PACKAGE CONTENTS

• These components are subject to change without prior notice.

• Appearance of product may differ from the image.

No.	PRODUCT	REF.	QTY.
1	APPLICATOR	-	1
2	BASE	-	1



INSTRUCTIONS OF USE

1. Place the depilation wax in the machine.

2. Switch on the unit. After 20 minutes, the wax can be taken out and rolled onto the depilation paper for use.

TECHNICAL SHEET

Weights and sizes	Packing size (cm)	16x8,5x20
	Gross weight (kg)	0,7
	Product size (cm)	19x4x7
Electrical characteristics	Rated voltage	220V ~ 240V
	Frecuency	50Hz/60Hz
	Rated power	10 W

CAUTIONS

• Do not use depilation wax on tumors, spots, wounds, rashes or inflammation. Do not use depilation wax on sensitive skin.

• Before performing wax depilation, please test the temperature of the wax first.

• It is dangerous to move the machine when switched on.

MAINTENANCE

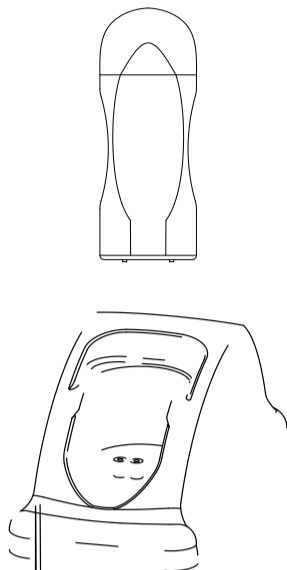
• Turn off the power when the machine is not being used.

Visit our website at www.weelko.com for more information

CONTENU DE L'EMBALLAGE

- Ces éléments sont sujets à changement sans préavis.
- L'apparence du produit peut différer de l'image.

No.	PRODUIT	RÉF.	QTÉ.
1	APPLICATEUR	-	1
2	BASE	-	1



ADVERTISSEMENT

- N'essayez en aucune circonstance d'ouvrir ou d'inspecter les composants internes ou les accessoires de votre appareil. Si une inspection est nécessaire, veuillez contacter votre fournisseur ou un technicien qualifié.

- N'utilisez jamais votre appareil dans un lieu humide ou peu ventilé (par exemple, salles de bains) ; ceci pourrait endommager les composants électriques de votre appareil.

- N'utilisez jamais votre appareil à l'extérieur, une exposition aux éléments naturels pouvant endommager l'appareil.

- Ne branchez pas le pouvoir quand il n'y a pas de cire dans la machine de cire.

- Si le cordon d'alimentation était rompu, veuillez demander à un professionnel de le remplacer pour éviter tout dommage, ou demandez conseil à votre revendeur.

DÉCLARATION DE CONFORMITÉ CE

Ce produit répond aux exigences suivantes:

1. Conditions énoncées dans la Directive «Basse tension»: 2006/95/EC

2. Conditions énoncées dans la Directive «Compatibilité électromagnétique»: 2004/108/EC

RECYCLAGE

BIENVENUE!

Merci beaucoup d'avoir fait cet achat. Veuillez lire les instructions avec attention avant d'utiliser cet appareil. Vous pouvez également demander conseil auprès d'un professionnel afin de vous assurer d'utiliser l'appareil correctement. Nous n'endosserons aucune responsabilité en cas d'accident provoqué par une mauvaise utilisation.

L'entreprise se réserve le droit de modifier les détails des instruments sans préavis. Si vous détectez une erreur dans ces instructions, n'hésitez pas à nous le faire savoir afin d'y apporter une solution.

TECHNISCHE DATEN

Gewicht und Abmessungen	Verpackungsgröße (cm)	16x8,5x20
	Bruttogewicht (kg)	0,7
	Produktabmessungen (cm)	19x4x7
Elektrische Daten	Nennspannung	220V ~ 240V
	Frequenz	50Hz/60Hz
	Nennleistung	10 W